

## Deuxième rapport régional sur l'emploi et la croissance en Afrique du Nord (2018 -2021): Développements à l'ère du COVID-19

Préparé par: Pr. Ejjanoui Fouzia

Date: 25-10-2022



## Cas du Maroc



International  
Labour  
Organization



**ADWA'**  
Advancing the Decent Work  
Agenda in North Africa >>>

ECONOMIC  
RESEARCH  
FORUM



منتدى  
البحوث  
الاقتصادية



Sweden  
Sverige

# Plan

- Introduction
- L'activité économique dans le contexte de la crise du COVID-19
- Le marché du travail face à la crise sanitaire du COVID-19
- Conclusion



International  
Labour  
Organization



**ADWA'**  
Advancing the Decent Work  
Agenda in North Africa >>>



## Introduction

- L'apparition de la pandémie du Covid-19 en 2020 et les mesures de confinement mises en place pour faire face à sa propagation ont fortement impacté l'économie marocaine.
- Ces circonstances ont été traduites par une récession de l'activité économique et une contraction du PIB (réel) de -6,3 %.
- Plusieurs secteurs économiques ont été touché négativement, suite à cette crise. À leur tête le secteur touristique.
- La quasi-totalité de ces secteurs ont connu des arrêts définitifs ou temporaires de leurs activités.
- Les effets de la crise du Covid-19 sur l'ensemble de l'activité sectorielle se sont traduits par des suppressions d'emplois et par le report des programmes d'embauches préalablement programmé.
- Ce qui a aggravé les déficits déjà présents sur le marché du travail marocain.



## Section 1.

L'activité économique dans le contexte de la crise du COVID-19



International  
Labour  
Organization



**ADWA'**  
Advancing the Decent Work  
Agenda in North Africa >>>

ECONOMIC  
RESEARCH  
FORUM

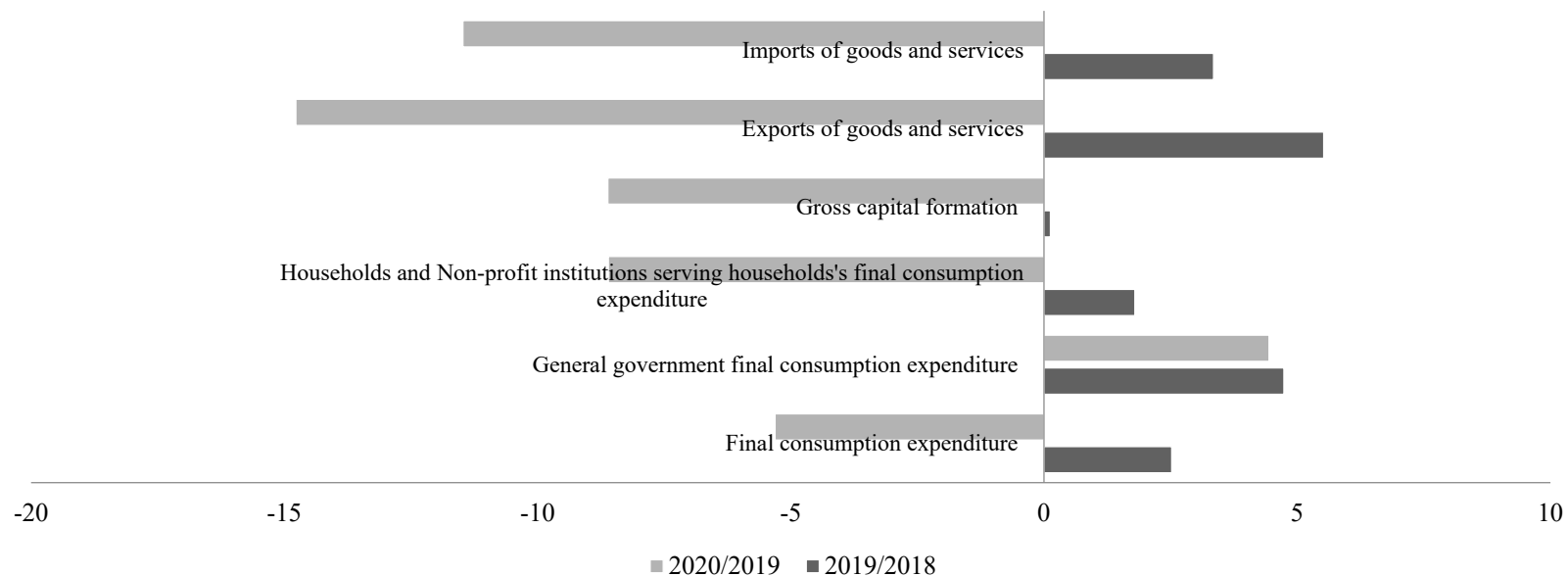


منتدى  
البحوث  
الاقتصادية



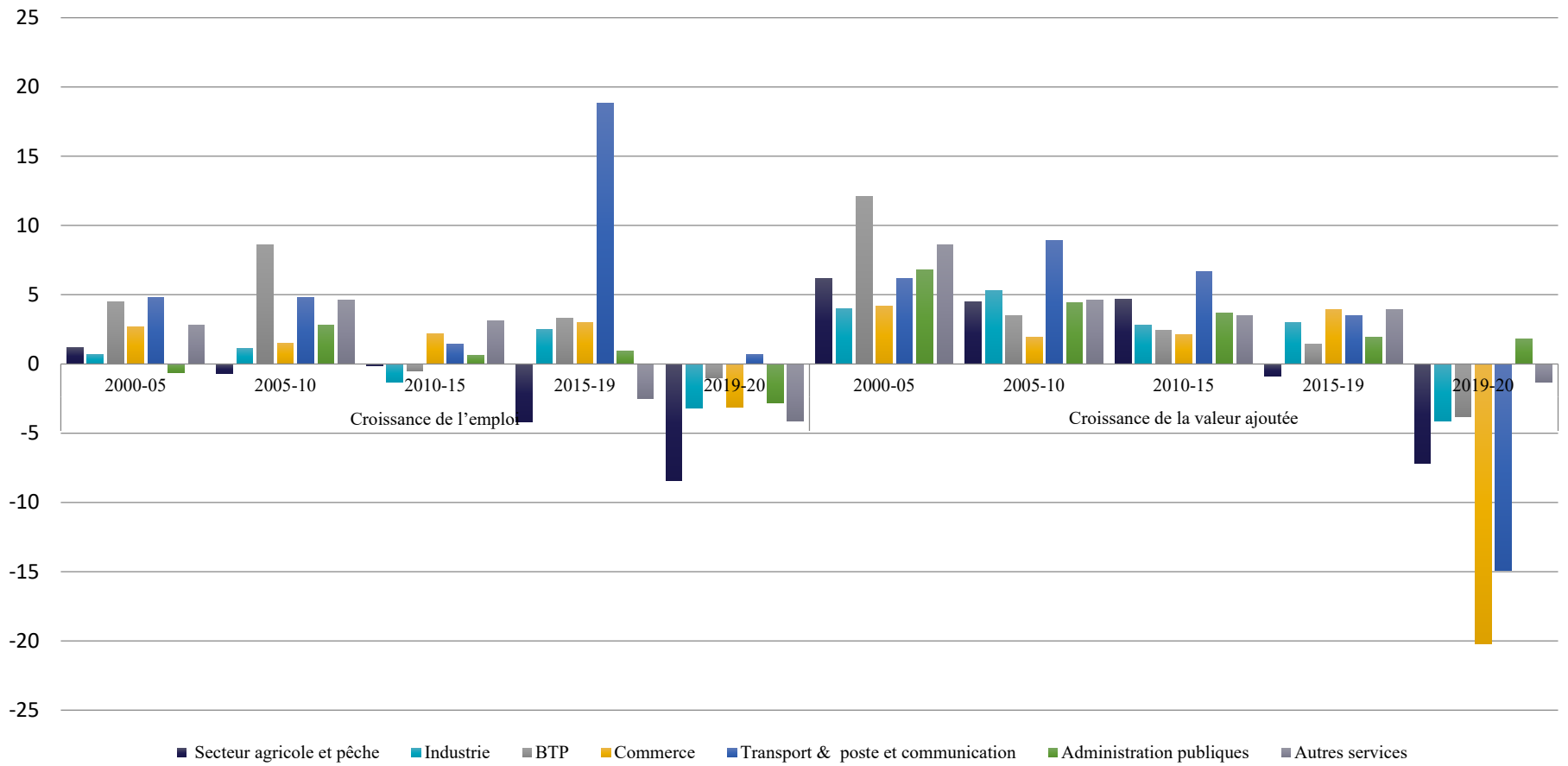
Sweden  
Sverige

Figure 1: Taux de croissance des composantes du PIB en %



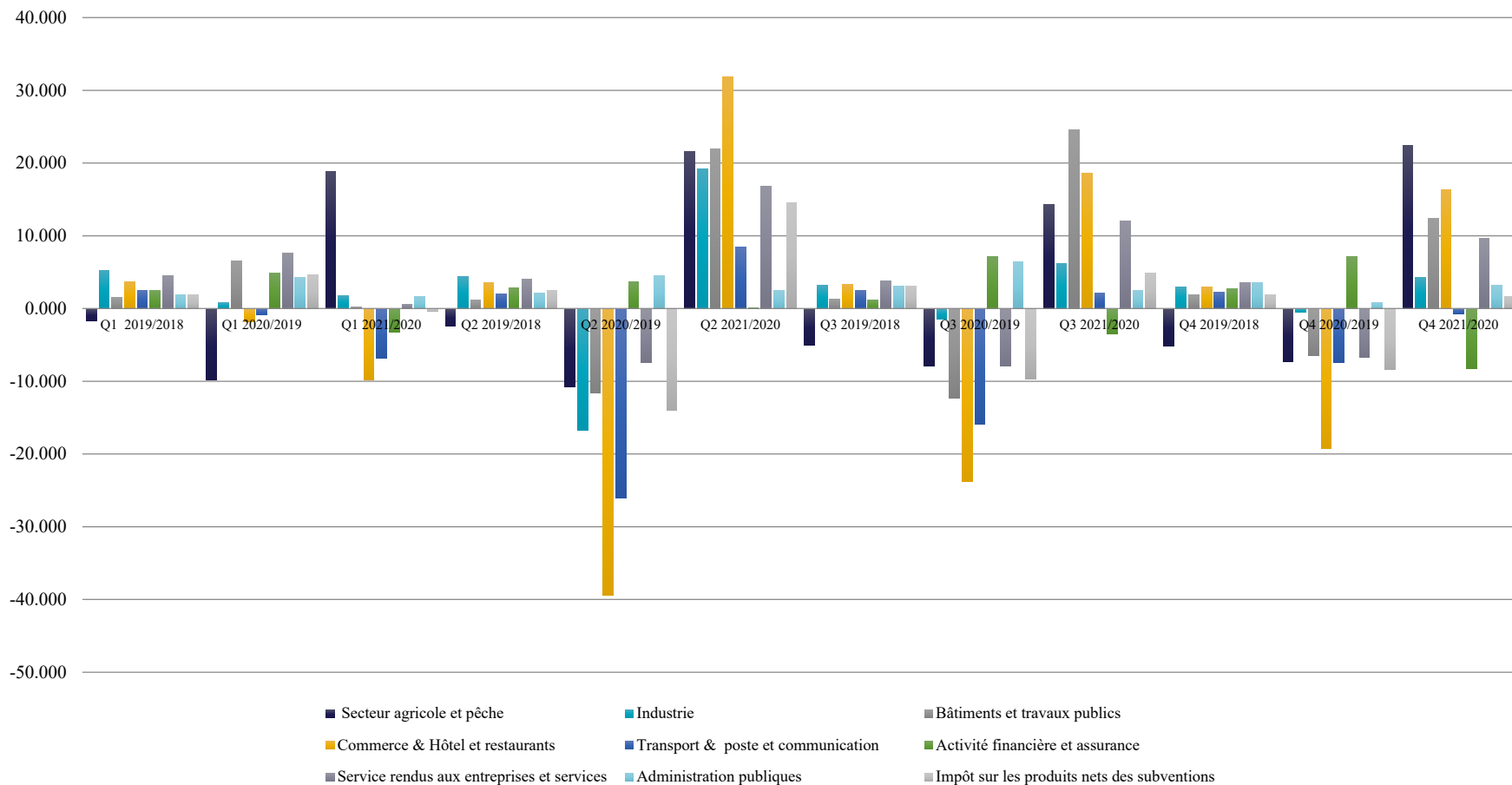
Sources: Les taux de croissance sont calculés à partir des données (valeurs) de la Banque mondiale.

Figure 2 - Croissance de la valeur ajoutée et de l'emploi par grand secteur (en %)



Source : Prochain rapport du OIT sur l'emploi et la croissance au Maroc

Figure 3 : Taux de variation de la valeur ajoutée sectorielle en %  
(glissement trimestriel)



Sources: les taux de croissance sont calculés à partir des données (valeurs) des comptes nationaux du HCP.





## Section 2.

Le marché du travail face à la crise sanitaire du COVID-19



International  
Labour  
Organization



**ADWA'**  
Advancing the Decent Work  
Agenda in North Africa >>>

ECONOMIC  
RESEARCH  
FORUM

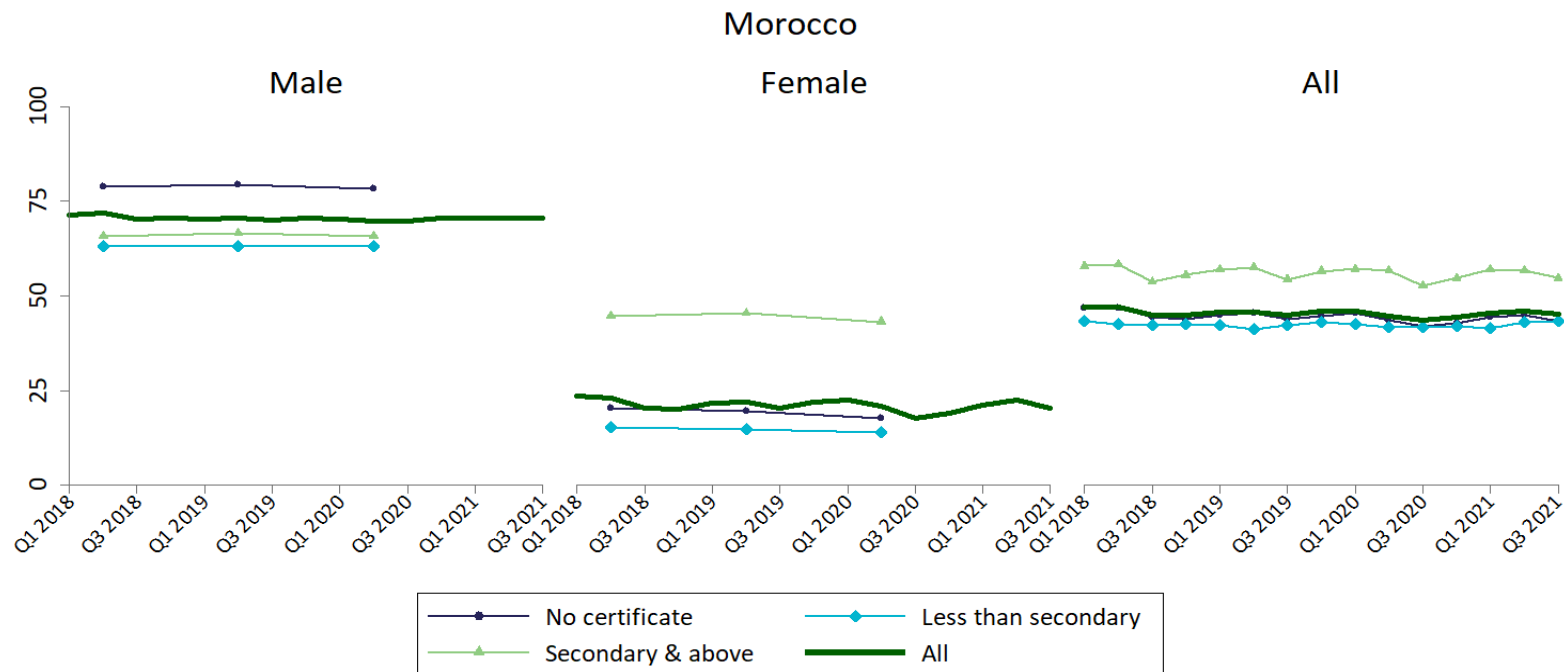


منتدى  
البحوث  
الاقتصادية



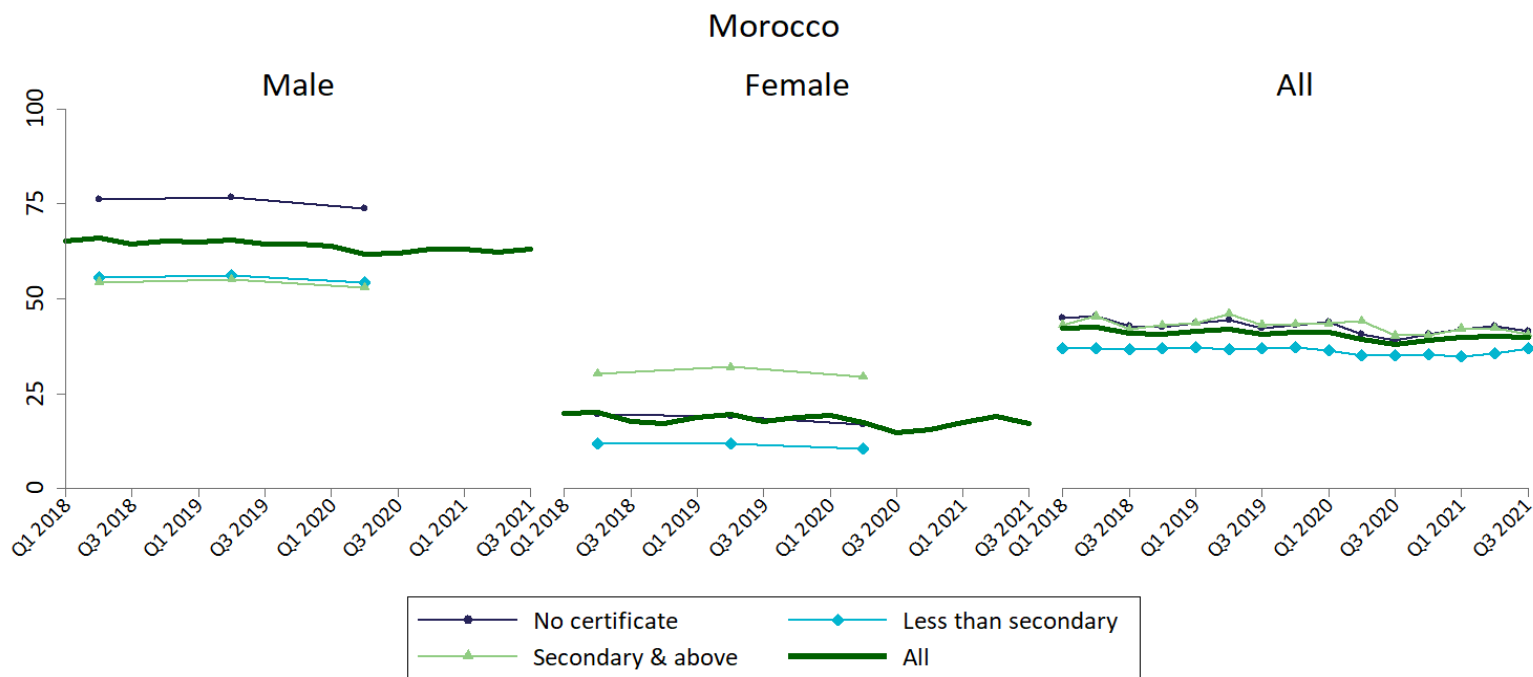
Sweden  
Sverige

Figure 4: Quarterly labour force participation, by sex and education (2018–21)



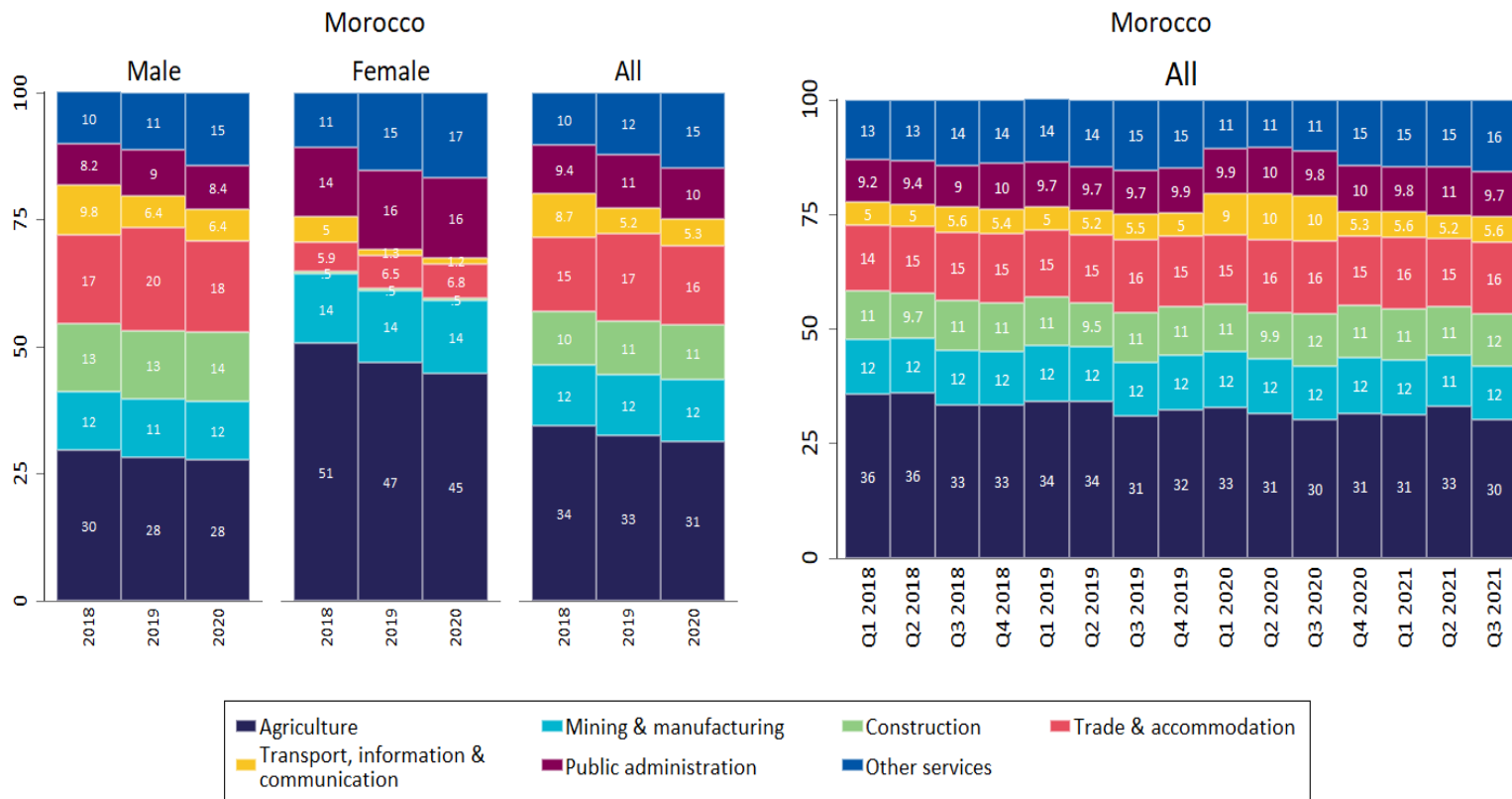
Source: Authors' calculations, based on data from the National Survey on Employment (HCP 2018a, 2018b, 2019a, 2019b, 2020a, 2020b, 2021)

Figure 5: Quarterly employment rate, by sex and education (2018–21)



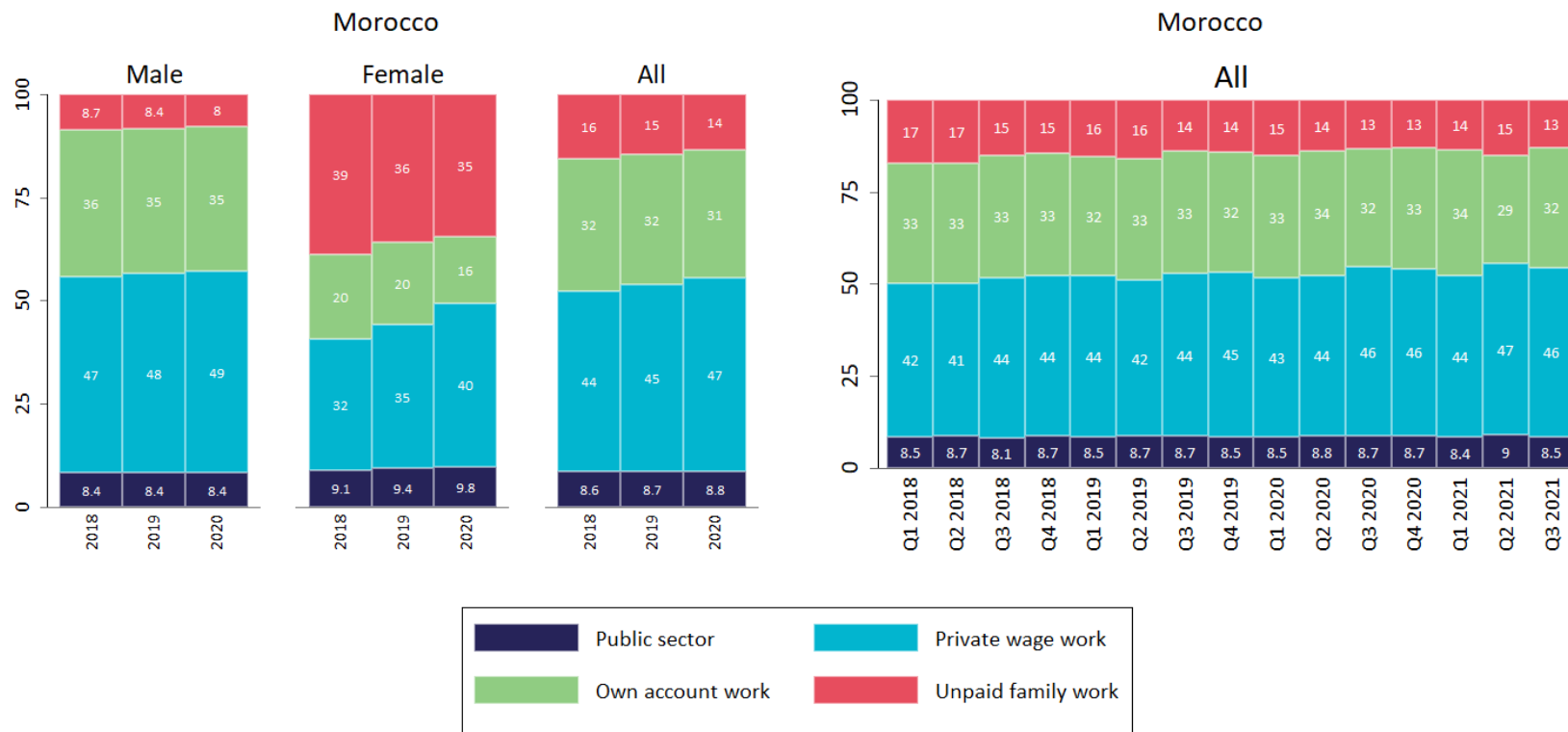
Source: Authors' calculations, based on data from the National Survey on Employment (HCP 2018a, 2018b, 2019a, 2019b, 2020a, 2020b, 2021)

Figure 6: Quarterly employment share, by sex and economic activity (2018–21)



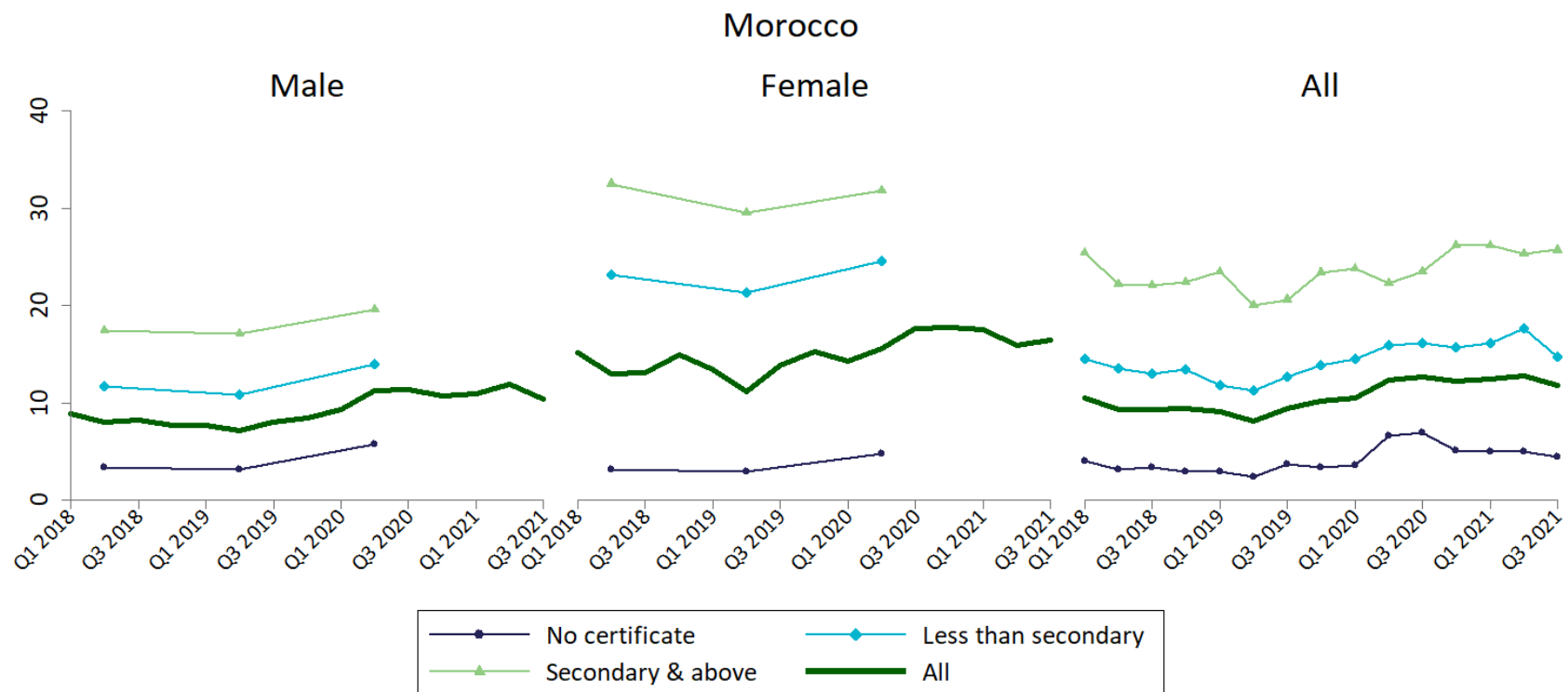
Source: Authors' calculations, based on data from the National Survey on Employment (HCP 2018a, 2018b, 2019a, 2019b, 2020a, 2020b, 2021)

Figure 7: Quarterly employment share, by type of employment  
(2018–21)



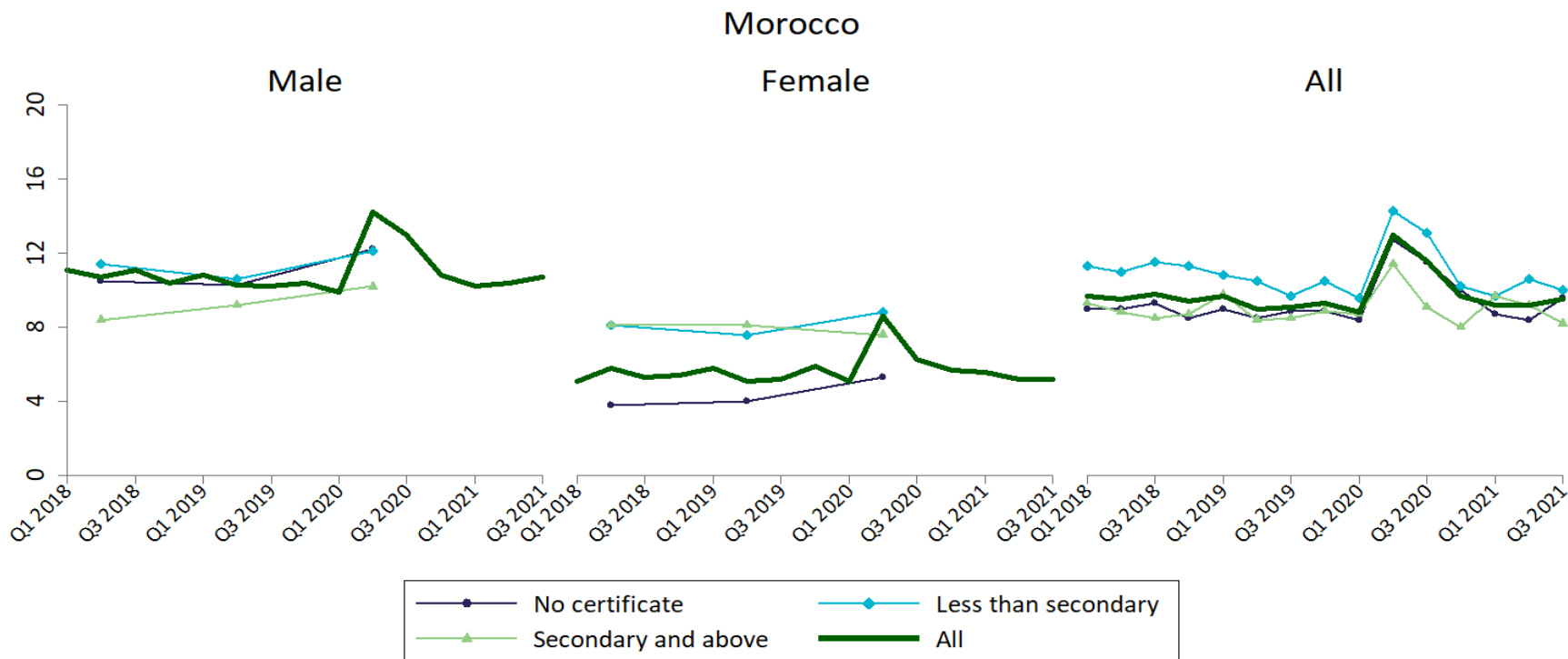
Source: Authors' calculations, based on data from the National Survey on Employment (HCP 2018a, 2018b, 2019a, 2019b, 2020a, 2020b, 2021)

Figure 8: Quarterly unemployment rate, by sex and education (2018–21)



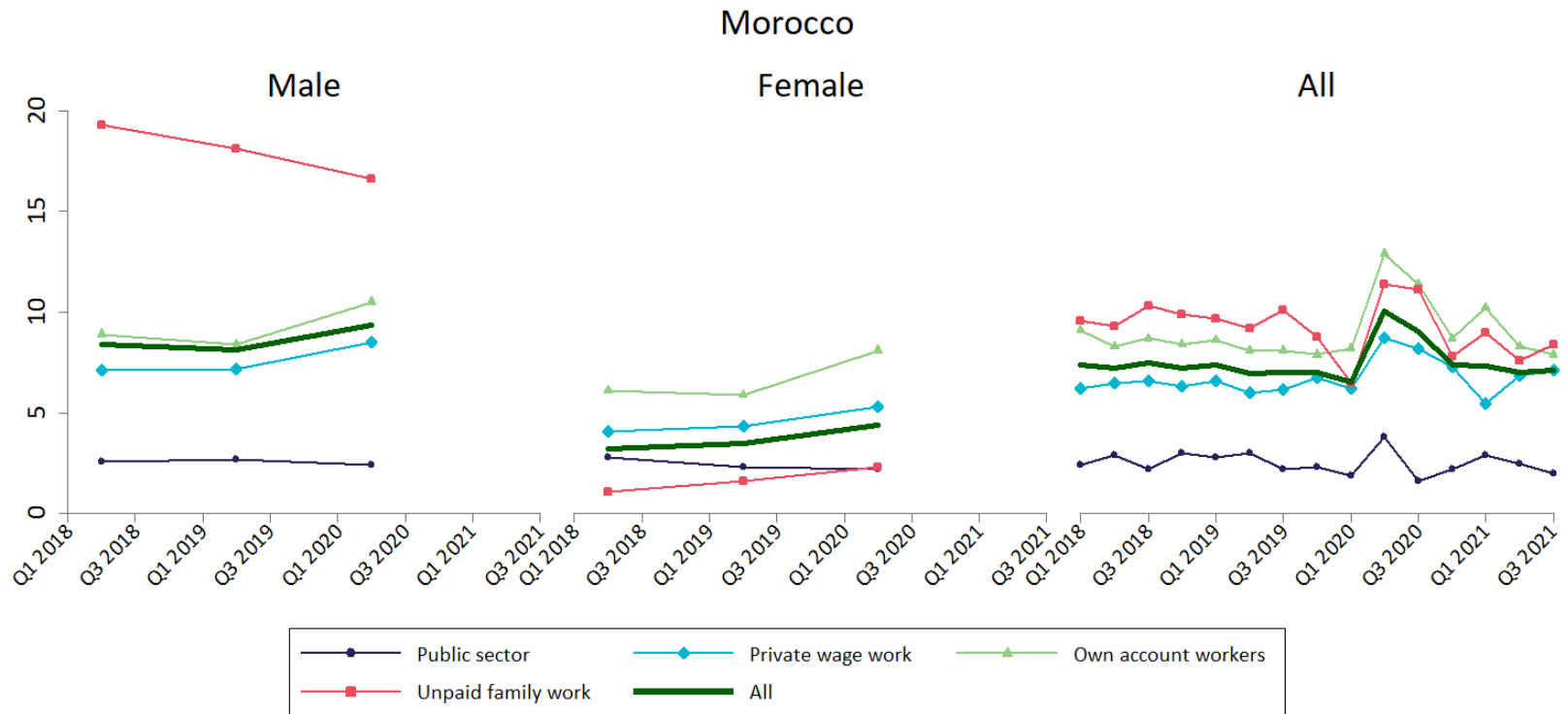
Source: Authors' calculations, based on data from the National Survey on Employment (HCP 2018a, 2018b, 2019a, 2019b, 2020a, 2020b, 2021)

Figure 9: Quarterly time-related underemployment rate, by sex and education (2018–21)



Source: Authors' calculations, based on data from the National Survey on Employment (HCP 2018a, 2018b, 2019a, 2019b, 2020a, 2020b, 2021)

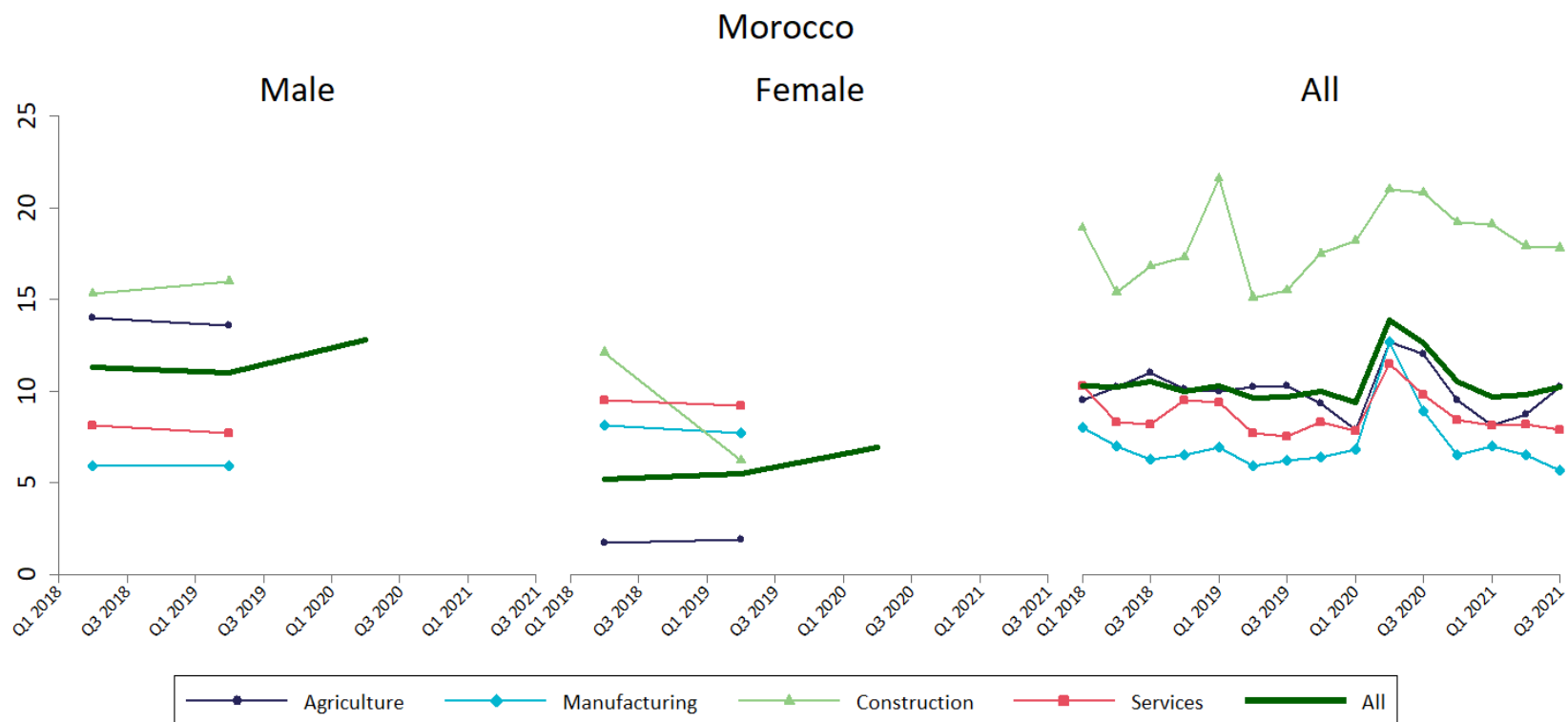
Figure 10: Quarterly time-related underemployment rate, by sex and type of employment (2018–21)



Source: Authors' calculations, based on data from the National Survey on Employment (HCP 2018a, 2018b, 2019a, 2019b, 2020a, 2020b, 2021)



Figure 11: Quarterly time-related underemployment rate, by sex and economic activity (2018–21)



Source: Authors' calculations, based on data from the National Survey on Employment (HCP 2018a, 2018b, 2019a, 2019b, 2020a, 2020b, 2021)

## Conclusion

- L'année 2020, une année caractérisée par l'apparition et la propagation de la pandémie de COVID-19.
- Face à cette pandémie, les décideurs marocains, comme dans tout le monde, ont réagi de manière forte en prenant les mesures nécessaires pour ralentir la propagation du virus.
- Les mesures prises ont eu des répercussions importantes sur l'économie marocaine de façon générale et le marché de l'emploi, de façon particulière, qui souffre encore.
- Pour s'en sortir, le Maroc est appelé à revoir sa stratégie nationale de l'emploi, et mettre en place une nouvelle génération de politiques adaptées avec le contexte actuel.

*Merci de votre  
attention*

Questions?!



International  
Labour  
Organization



ADWA'  
Advancing the Decent Work  
Agenda in North Africa >>>

ECONOMIC  
RESEARCH  
FORUM



منتدى  
البحوث  
الاقتصادية



Sweden  
Sverige