

التقرير الإقليمي الثاني حول الوظائف والنمو في شمال أفريقيا (2018- 2021): التطورات أثناء جائحة فيروس كورونا (كوفيد-19)

من إعداد: الأستاذة فوزية الجانوي

التاريخ: 2022-10-25



حالة المغرب



International
Labour
Organization



ADWA'
Advancing the Decent Work
Agenda in North Africa >>>

ECONOMIC
RESEARCH
FORUM



منتدى
البحوث
الاقتصادية



Sweden
Sverige

البرنامج

- المقدمة
- النشاط الاقتصادي في سياق أزمة فيروس كورونا (كوفيد-19)
- سوق العمل في مواجهة الأزمة الصحية لفيروس كورونا
- الخلاصة

المقدمة

- كان لظهور جائحة كورونا في عام 2020 وتدابير الحظر التي وضعت للتصدي لانتشاره تأثير قوي على اقتصاد المغرب.
- تسببت هذه الظروف في ركود النشاط الاقتصادي وانكماش الناتج المحلي الإجمالي (الحقيقي) بنسبة - 6.3%.
- تأثرت عدة قطاعات اقتصادية سلباً نتيجة هذه الأزمة، وعلى رأسها قطاع السياحة.
- عانت جميع هذه القطاعات تقريباً من إغلاق دائم أو مؤقت لأنشطتها.
- إن آثار أزمة فيروس كورونا على جميع الأنشطة القطاعية قد أدت إلى فقد الوظائف وإرجاء برامج التوظيف المجدولة مسبقاً.
- لقد أدى ذلك إلى تفاقم العجز الموجود بالفعل في سوق العمل المغربي.



International
Labour
Organization



ECONOMIC
RESEARCH
FORUM



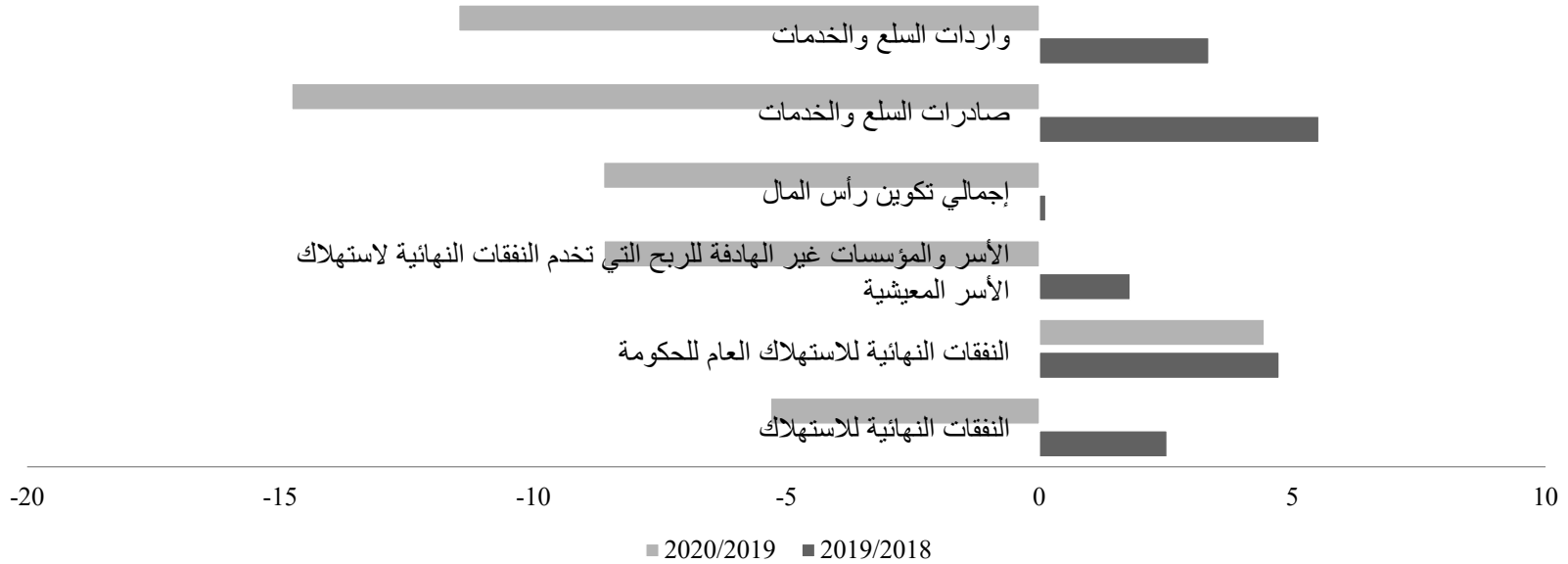
منتدى
البحوث
الاقتصادية



Sweden
Sverige

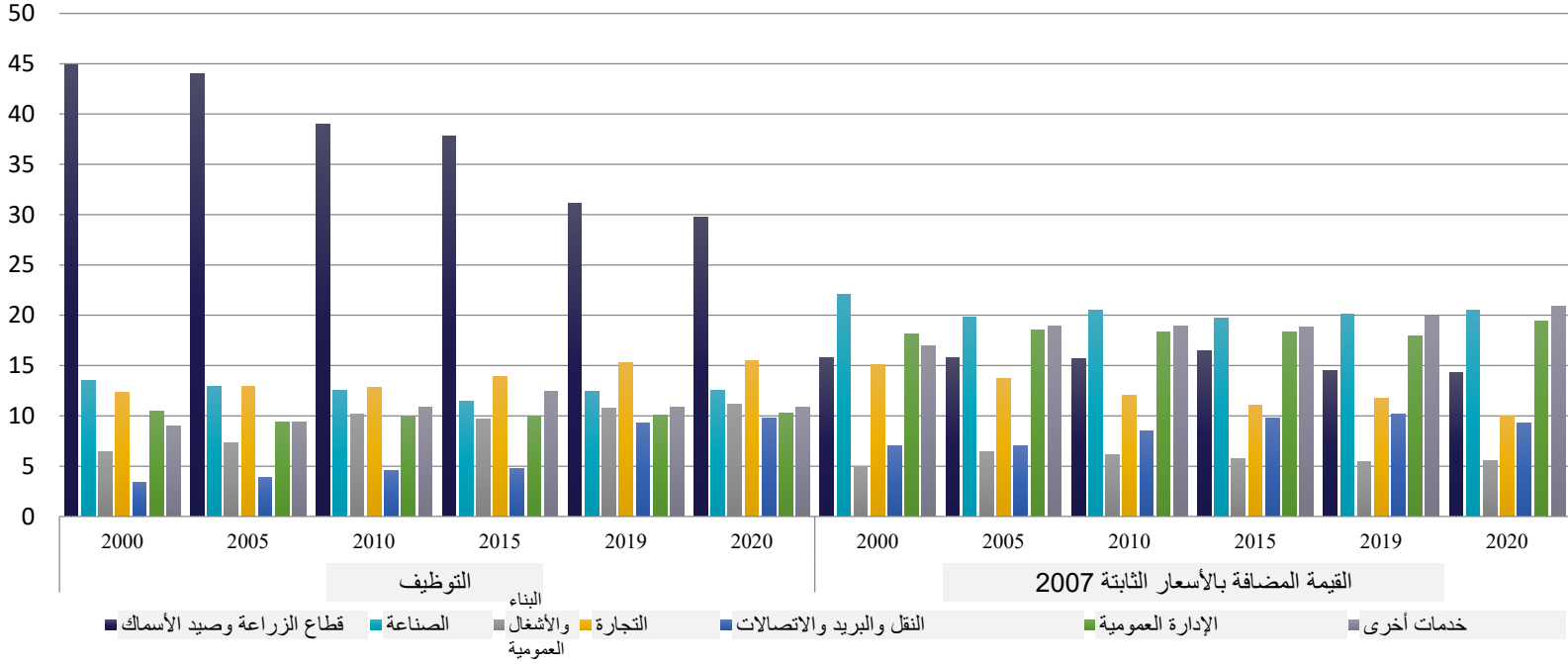
القسم الأول النشاط الاقتصادي في سياق أزمة فيروس كورونا

الشكل 1: معدل نمو مكونات الناتج المحلي الإجمالي (%)



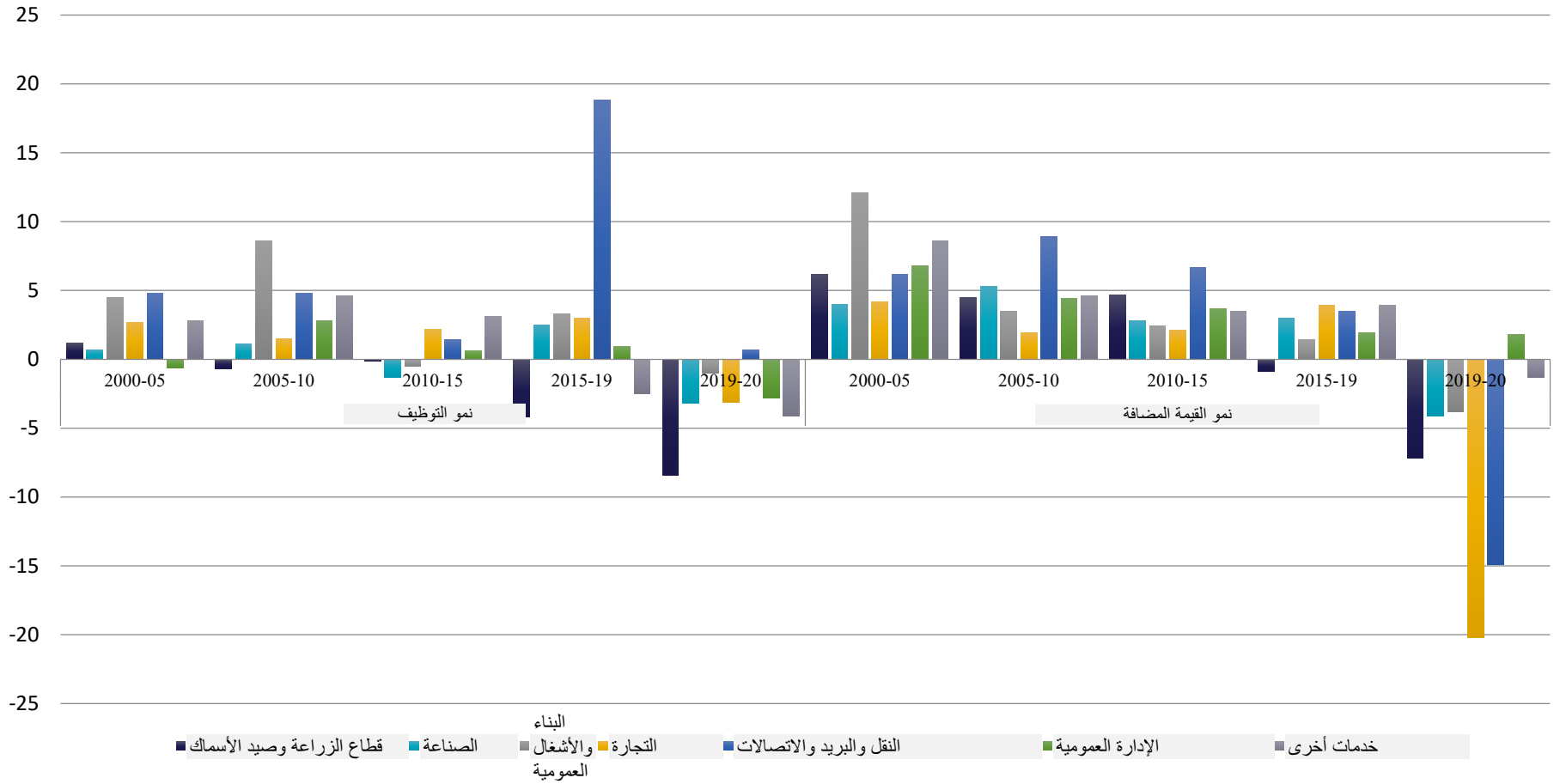
المصادر: يتم حساب معدلات النمو باستخدام بيانات (قيم) من البنك الدولي.

الشكل 2 - توزيع العمالة والقيمة المضافة بين القطاعات الرئيسية للنشاط الاقتصادي (%)



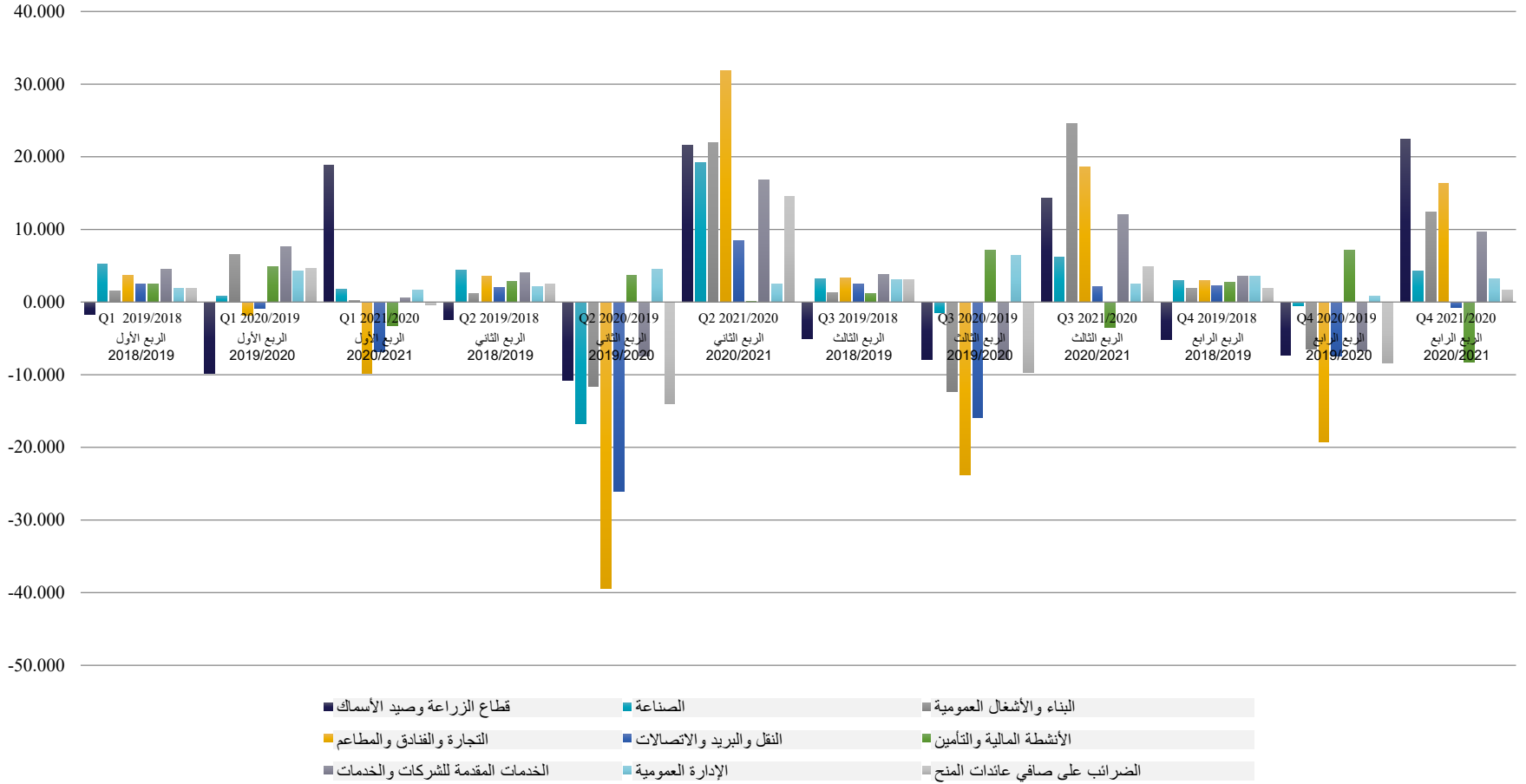
المصدر: تقرير منظمة العمل الدولية التالي حول الوظائف والنمو في المغرب

الشكل 3 - النمو في القيمة المضافة والتوظيف حسب القطاع الرئيسي (%)



المصدر: التقرير التالي لمنظمة العمل الدولية حول الوظائف والنمو في المغرب

الشكل 4: معدل التغير في القيمة المضافة القطاعية (%)
(التغير ربع السنوي مقارنة بالربع ذاته من السنة السابقة)



المصادر: يتم حساب معدلات النمو باستخدام البيانات (القيم) من الحسابات القومية للمندوبية السامية للتخطيط.



القسم الثاني سوق العمل في مواجهة الأزمة الصحية لفيروس كورونا



International
Labour
Organization



ADWA'
Advancing the Decent Work
Agenda in North Africa >>>

ECONOMIC
RESEARCH
FORUM

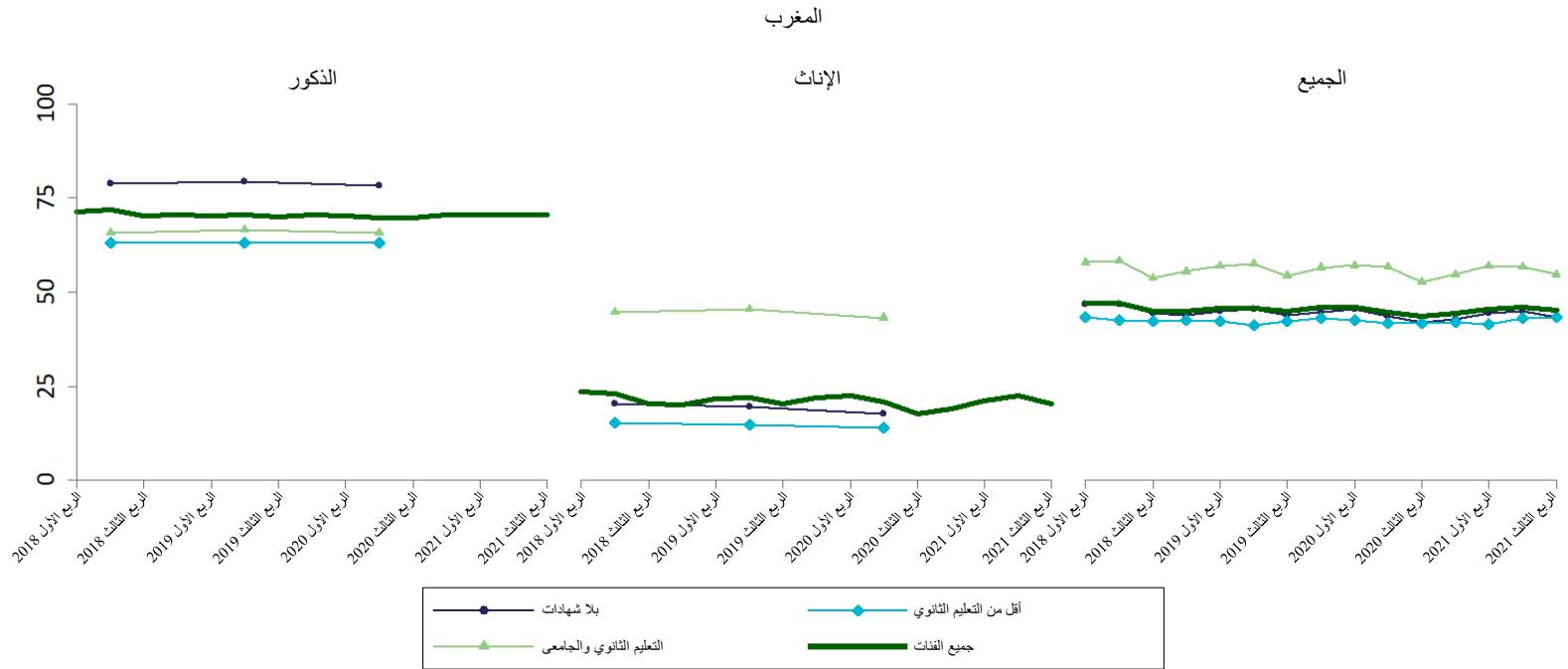


منتدى
البحوث
الاقتصادية



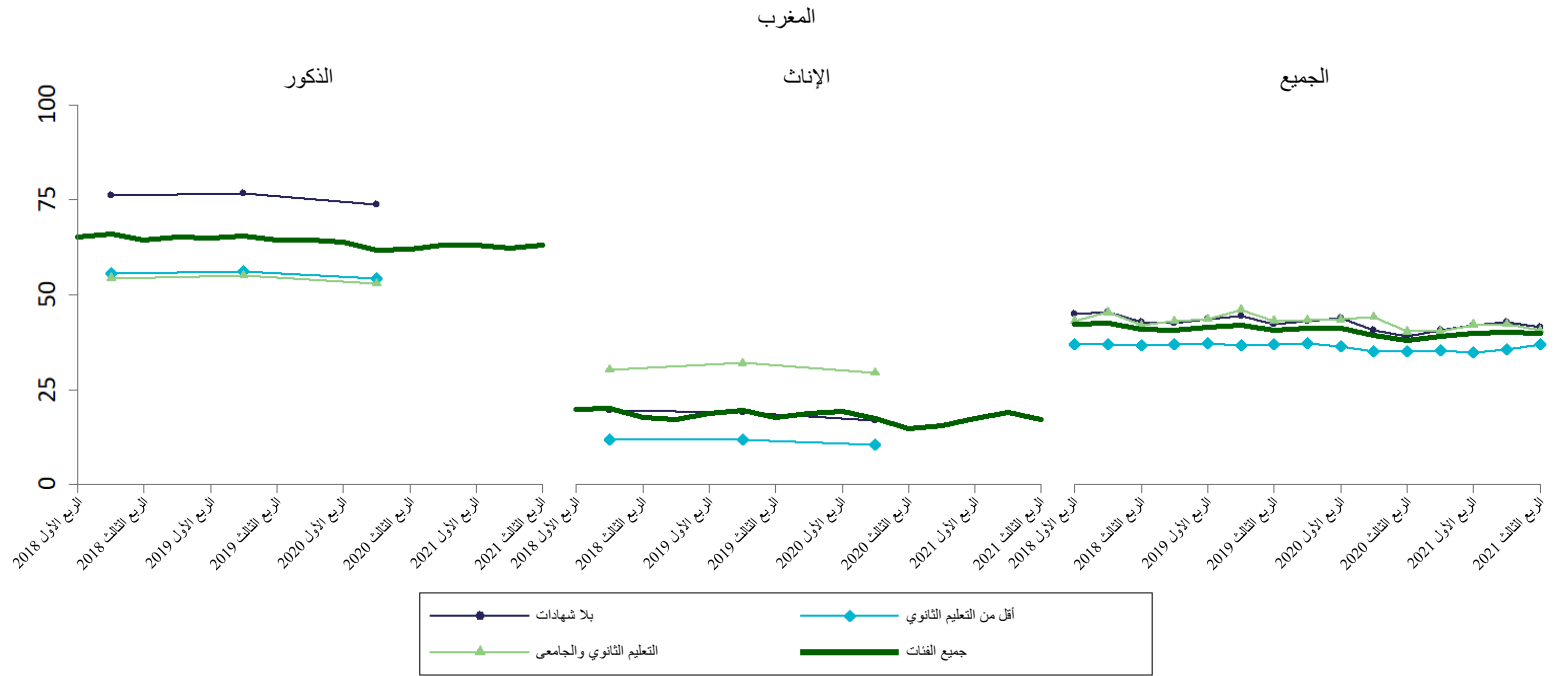
Sweden
Sverige

الشكل 5: المشاركة ربع السنوية في القوى العاملة، حسب الجنس والتعليم
(2021-2018)



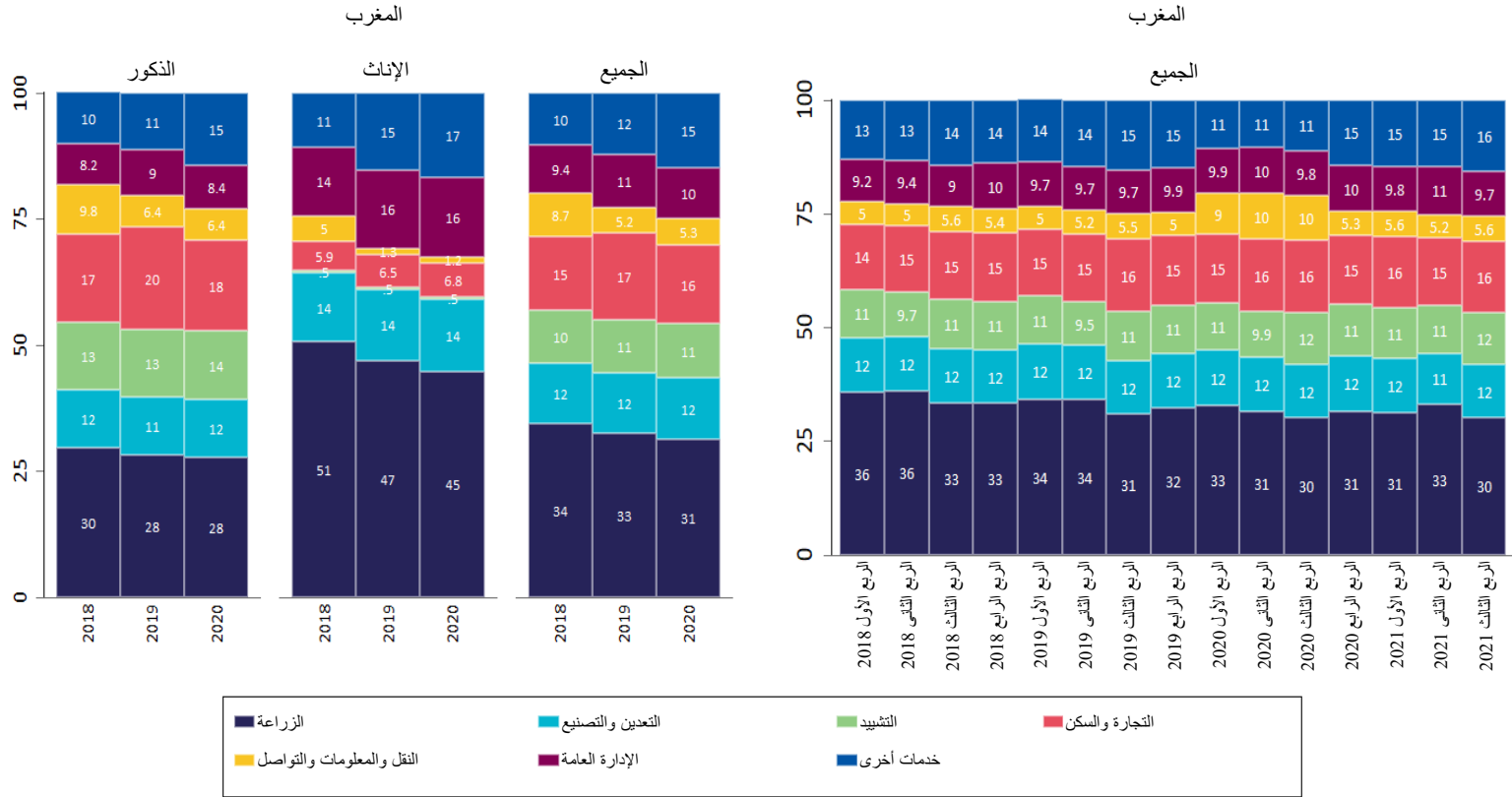
المصدر: حسابات المؤلفين، استناداً إلى بيانات من الدراسة الاستقصائية الوطنية عن العمالة (المنشورة السامية للتخطيط 2018 أ – 2018 ب –
2019 أ – 2019 ب – 2020 أ – 2020 ب – 2021)

الشكل 6: معدل التوظيف ربع السنوي حسب الجنس والتعليم (2018-2021)



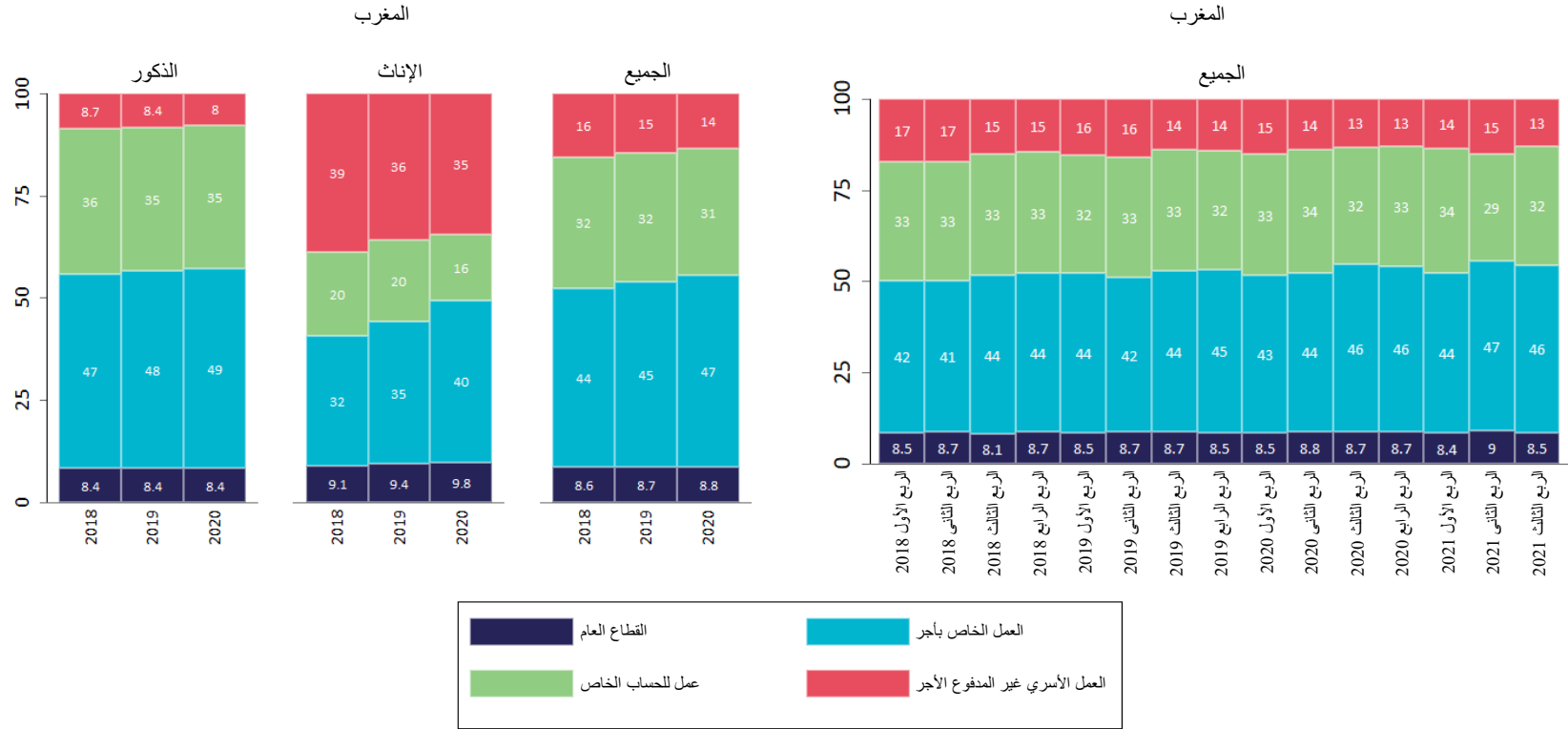
المصدر: حسابات المؤلفين، استناداً إلى بيانات من الدراسة الاستقصائية الوطنية عن العمالة (المندوبية السامية للتخطيط 2018 أ – 2018 ب – 2019 أ – 2019 ب – 2020 أ – 2020 ب – 2021)

الشكل 7: حصة العمالة ربع السنوية حسب الجنس والنشاط الاقتصادي
(2021-2018)



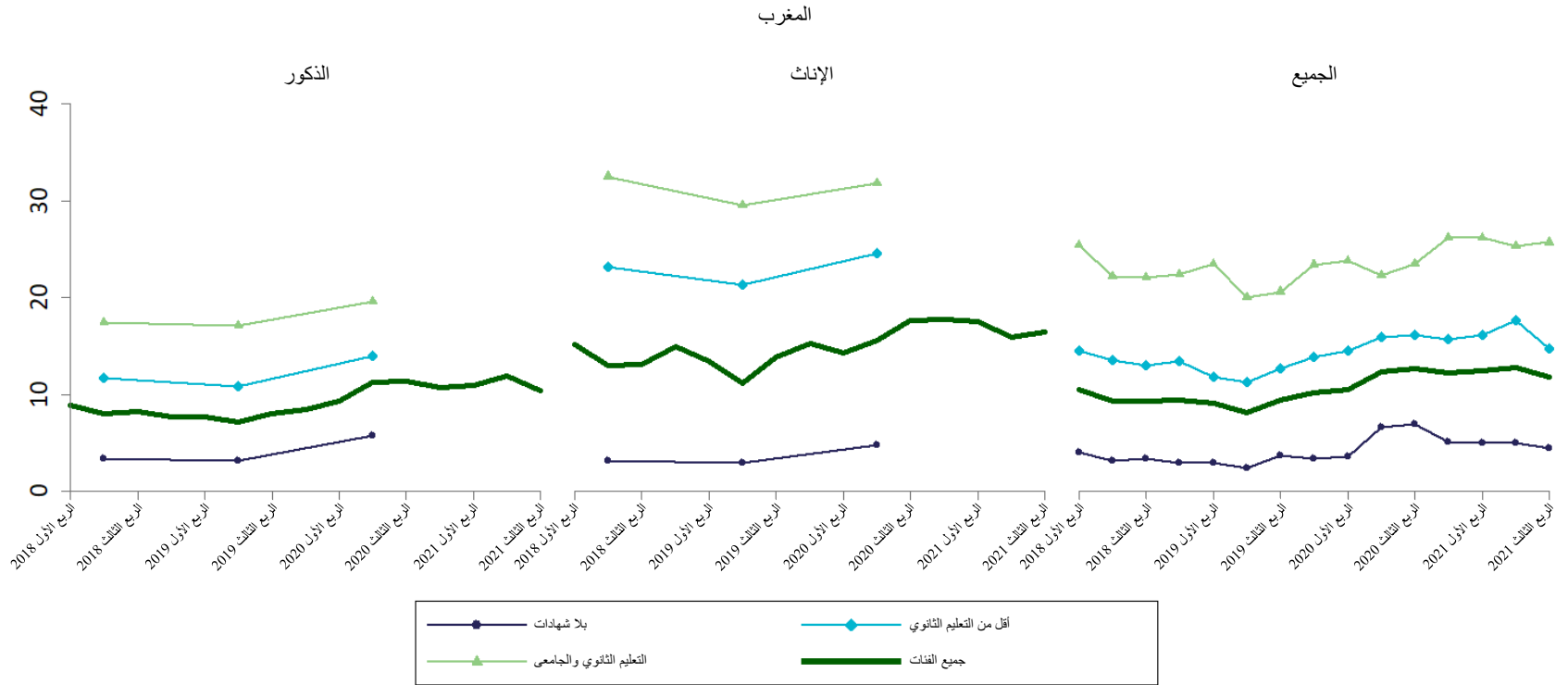
المصدر: حسابات المؤلفين، استناداً إلى بيانات من الدراسة الاستقصائية الوطنية عن العمالة (المندوبية السامية للتخطيط 2018 أ - 2018 ب - 2019 أ - 2019 ب - 2020 أ - 2020 ب - 2021 أ - 2021 ب)

الشكل 8: حصة العمالة ربع السنوية حسب نوع العمل (2021-2018)



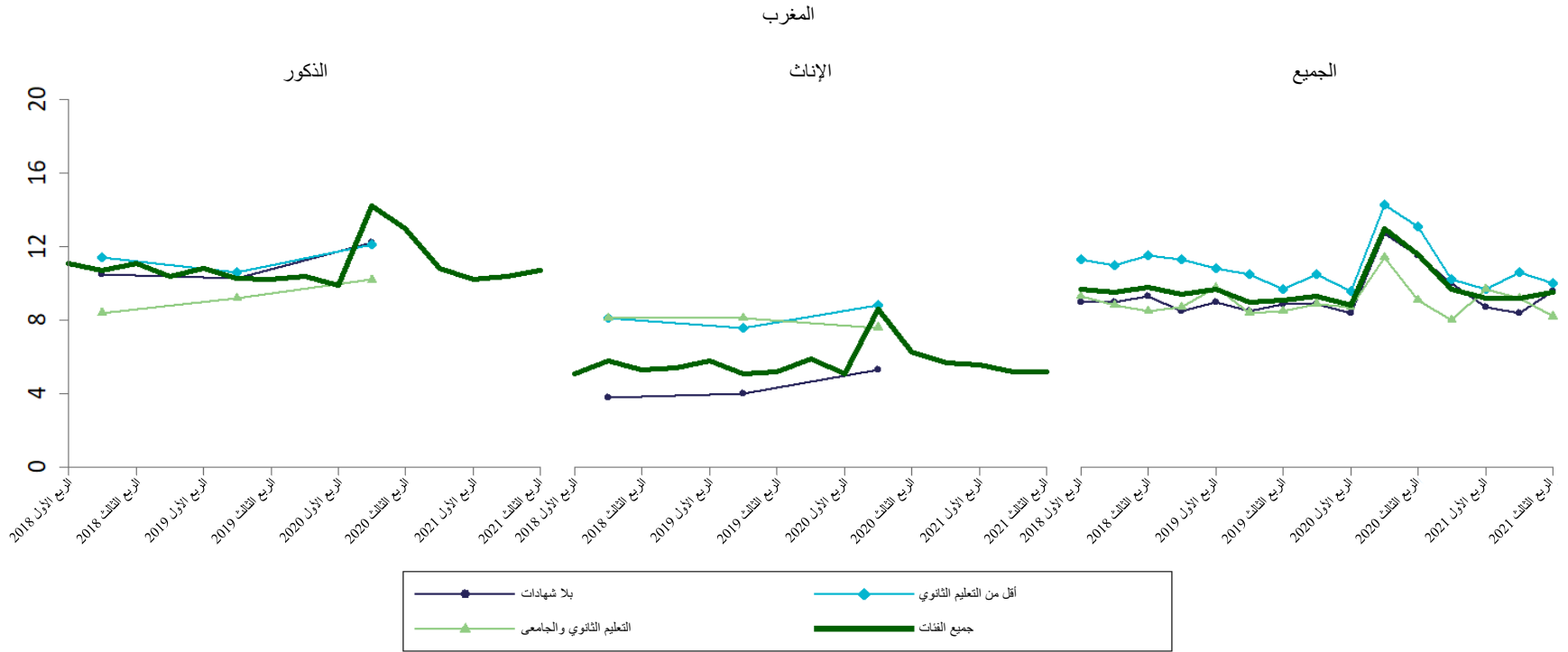
المصدر: حسابات المؤلفين، استناداً إلى بيانات من الدراسة الاستقصائية الوطنية عن العمالة (المندوبية السامية للتخطيط 2018 أ - 2018 ب - 2019 أ - 2019 ب - 2020 أ - 2020 ب - 2021)

الشكل 9: معدل البطالة ربع السنوي حسب الجنس والتعليم
(2018-2021)



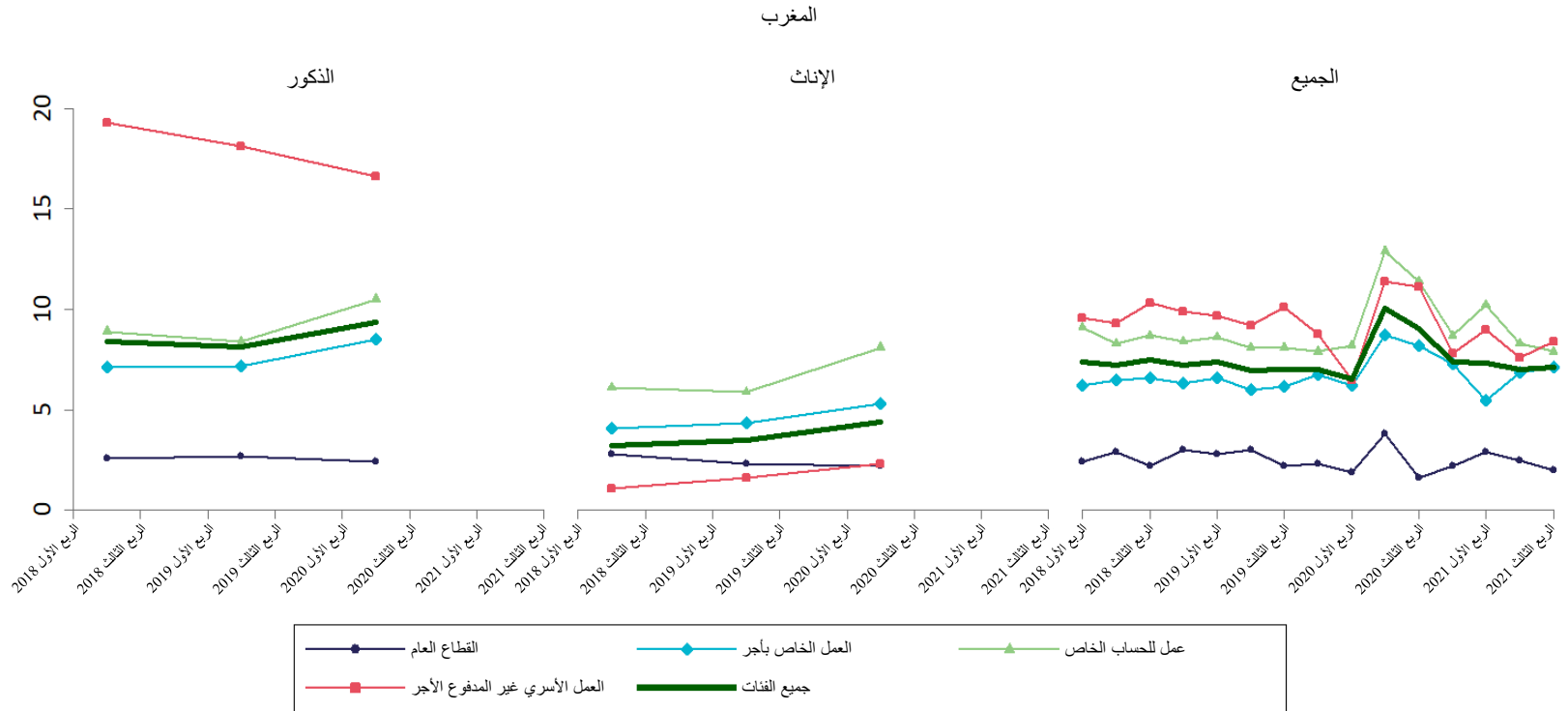
المصدر: حسابات المؤلفين، استناداً إلى بيانات من الدراسة الاستقصائية الوطنية عن العمالة (المنذوبة السامية للتخطيط 2018 أ – 2018 ب – 2019 أ – 2019 ب – 2020 أ – 2020 ب – 2021)

الشكل 10: المعدل ربع السنوي للعمالة الناقصة المرتبطة بالوقت حسب الجنس والتعليم
(2021-2018)



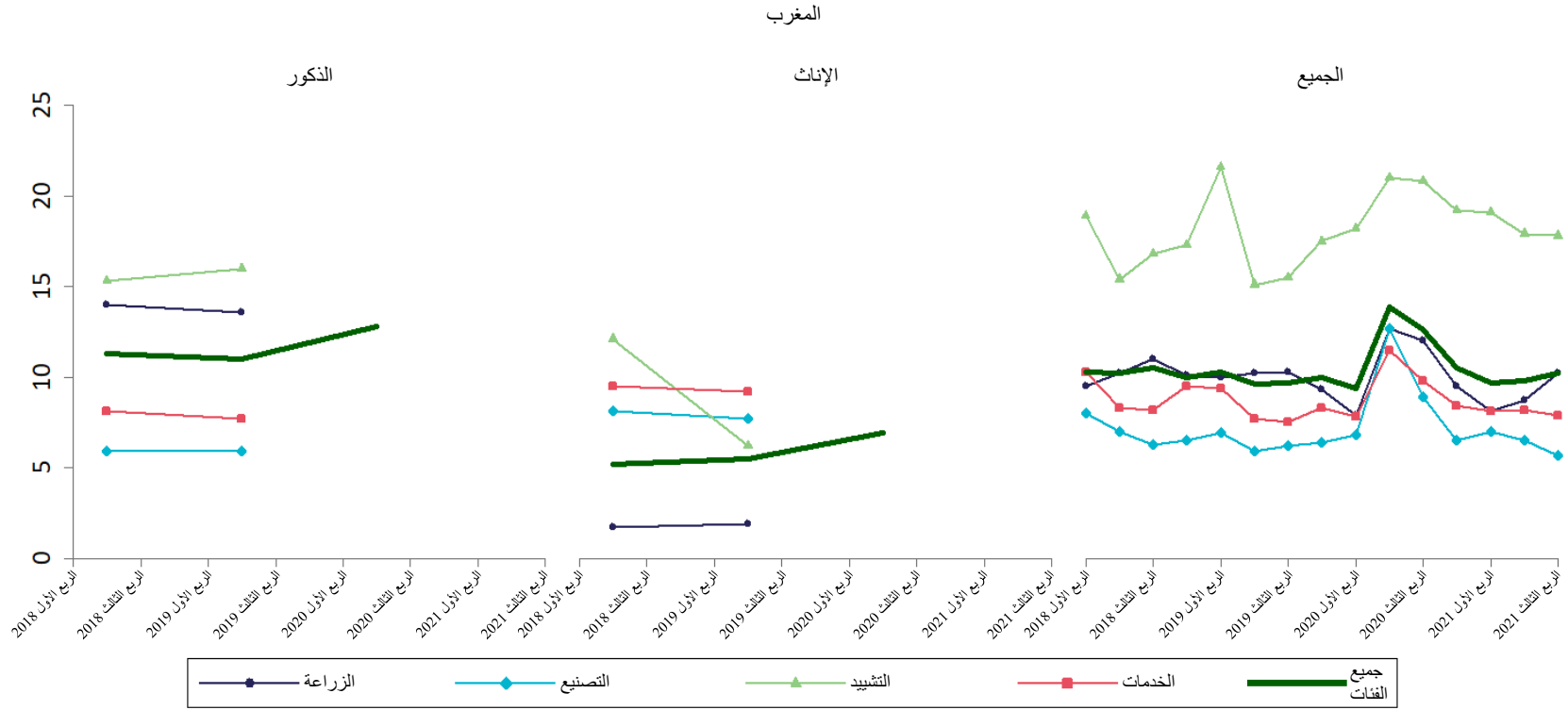
المصدر: حسابات المؤلفين، استناداً إلى بيانات من الدراسة الاستقصائية الوطنية عن العمالة (المندوبية السامية للتخطيط 2018 أ – 2018 ب –
2019 أ – 2019 ب – 2020 أ – 2020 ب – 2021)

الشكل 11: المعدل ربع السنوي للعمالة الناقصة المرتبطة بالوقت حسب الجنس ونوع العمل
(2021-2018)



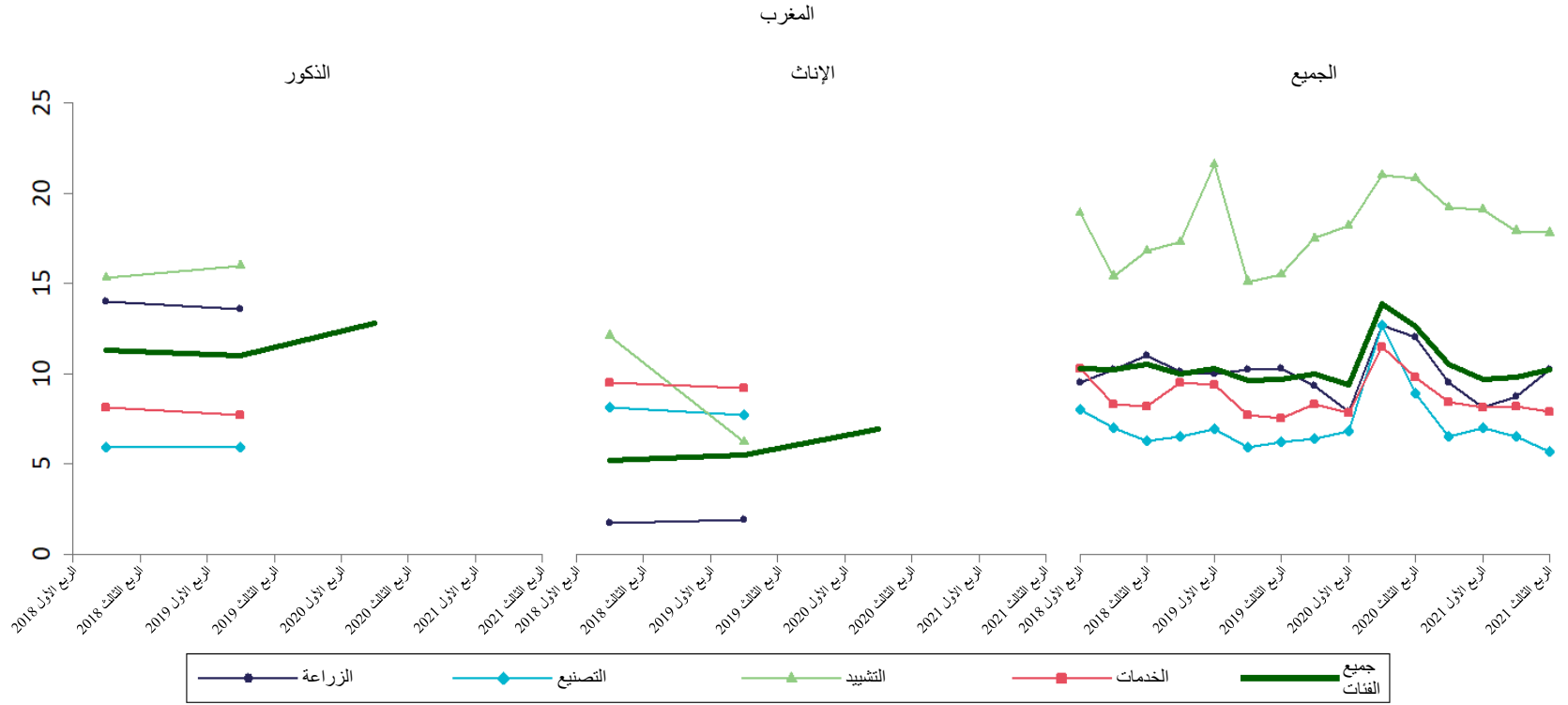
المصدر: حسابات المؤلفين، استناداً إلى بيانات من الدراسة الاستقصائية الوطنية عن العمالة (المندوبية السامية للتخطيط 2018 أ – 2018 ب – 2019 أ – 2019 ب – 2020 أ – 2020 ب – 2021)

الشكل 12: المعدل ربع السنوي للعمالة الناقصة المرتبطة بالوقت حسب الجنس والنشاط الاقتصادي
(2018-2021)



المصدر: حسابات المؤلفين، استناداً إلى بيانات من الدراسة الاستقصائية الوطنية عن العمالة (المنذوبية السامية للتخطيط 2018 – 2018 ب –
2019 أ – 2019 ب – 2020 أ – 2020 ب – 2021)

الشكل 12: المعدل ربع السنوي للعمالة الناقصة المرتبطة بالوقت حسب الجنس والنشاط الاقتصادي
(2018-2021)



المصدر: حسابات المؤلفين، استناداً إلى بيانات من الدراسة الاستقصائية الوطنية عن العمالة (المنذوبة السامية للتخطيط 2018 أ – 2018 ب –
2019 أ – 2019 ب – 2020 أ – 2020 ب – 2021)

الخلاصة

- شهد عام 2020 ظهور جائحة فيروس كورونا (كوفيد-19) وانتشاره.
- استجاب سريعاً صناع القرار في المغرب، وكذلك في العالم بأسره، للتصدي لهذه الجائحة، واتخذوا الإجراءات اللازمة للحد من انتشار الفيروس.
- كان للإجراءات المتخذة تداعيات كبيرة على الاقتصاد المغربي بشكلٍ عام، وبشكلٍ خاص على سوق العمل الذي لا يزال يعاني.
- يجب على المغرب للخروج من ذلك أن تقوم بمراجعة استراتيجيتها الوطنية للعمالة، ووضع جيل جديد من السياسات التي تتواءم مع السياق الحالي.

شكراً لحسن
استماعكم!

أسئلة؟!



International
Labour
Organization



ADWA'
Advancing the Decent Work
Agenda in North Africa >>>

ECONOMIC
RESEARCH
FORUM



منتدى
البحوث
الاقتصادية



Sweden
Sverige